

## Föräldraenkät 2024 FÖRSKOLA

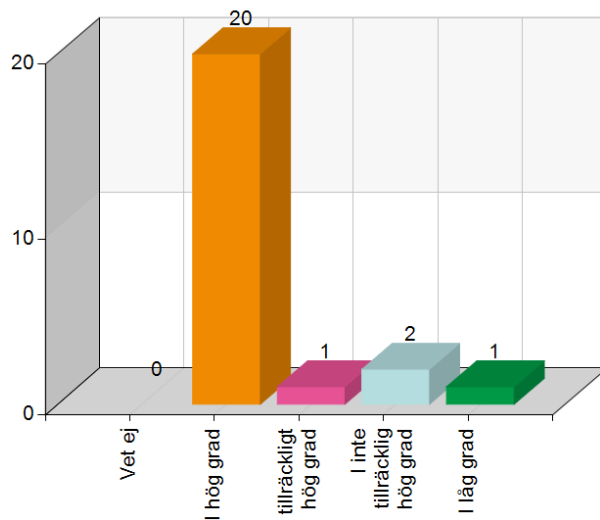
### I vilken grad upplever du att

-- ditt barn får den trygghet det behöver i förskolan

Namn	Antal	%
Vet ej	0	0
I hög grad	20	83,3
I tillräckligt hög grad	1	4,2
I inte tillräcklig hög grad	2	8,3
I låg grad	1	4,2
<b>Total</b>	<b>24</b>	<b>100</b>

#### Svarsfrekvens

100% (24/24)

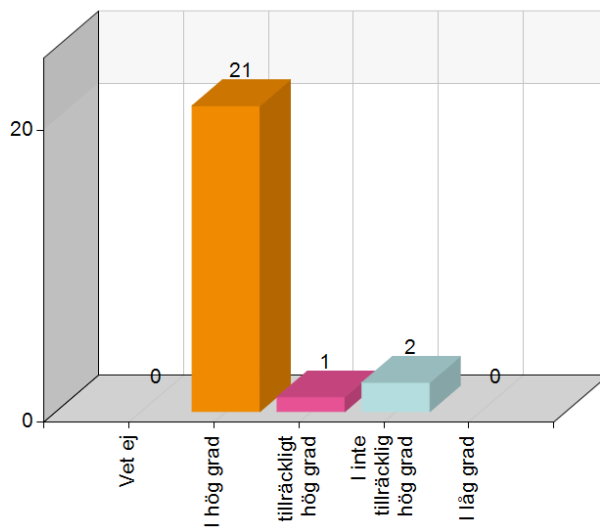


-- ditt barn trivs i förskolan

Namn	Antal	%
Vet ej	0	0
I hög grad	21	87,5
I tillräckligt hög grad	1	4,2
I inte tillräcklig hög grad	2	8,3
I låg grad	0	0
<b>Total</b>	<b>24</b>	<b>100</b>

#### Svarsfrekvens

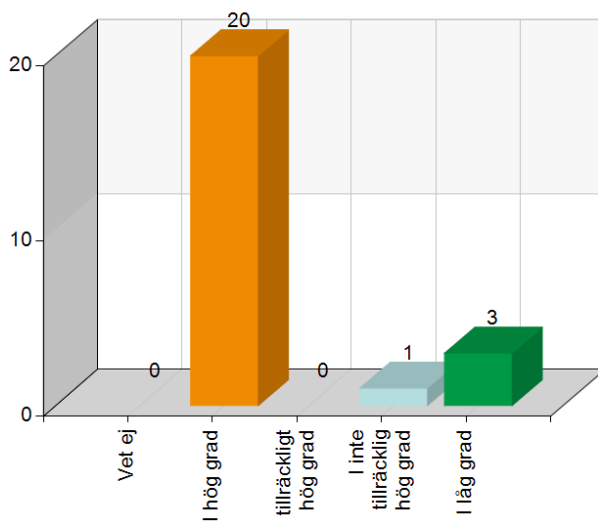
100% (24/24)



-- förskolan verkar för ett förtroendefullt samarbete med dig som förälder

Namn	Antal	%
Vet ej	0	0
I hög grad	20	83,3
I tillräckligt hög grad	0	0
I inte tillräcklig hög grad	1	4,2
I låg grad	3	12,5
<b>Total</b>	<b>24</b>	<b>100</b>

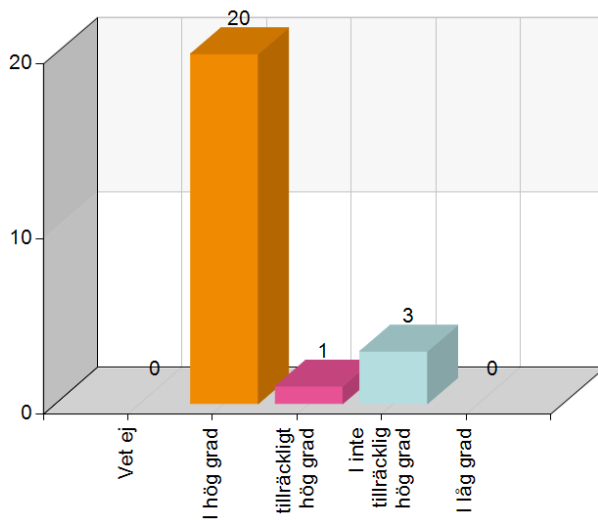
Svarsfrekvens
100% (24/24)



-- förskolan tar hänsyn till ditt barns behov

Namn	Antal	%
Vet ej	0	0
I hög grad	20	83,3
I tillräckligt hög grad	1	4,2
I inte tillräcklig hög grad	3	12,5
I låg grad	0	0
<b>Total</b>	<b>24</b>	<b>100</b>

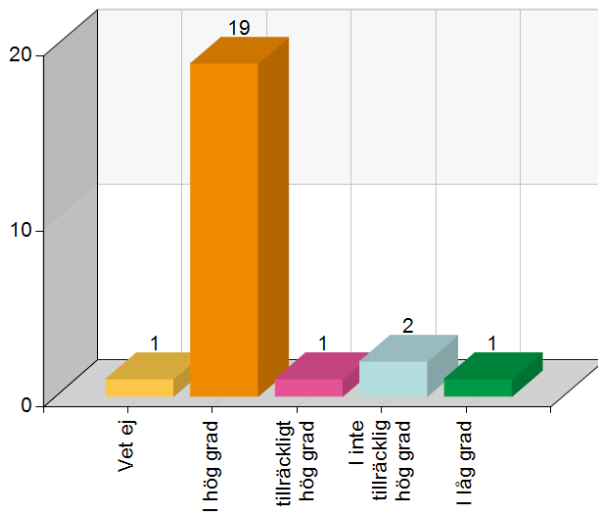
Svarsfrekvens
100% (24/24)



-- du är nöjd med den information du får från ditt barns förskola

Namn	Antal	%
Vet ej	1	4,2
I hög grad	19	79,2
I tillräckligt hög grad	1	4,2
I inte tillräcklig hög grad	2	8,3
I låg grad	1	4,2
<b>Total</b>	<b>24</b>	<b>100</b>

Svarsfrekvens
100% (24/24)



-- du är nöjd med ditt barns förskola som helhet

Namn	Antal	%
Vet ej	0	0
I hög grad	20	83,3
I tillräckligt hög grad	0	0
I inte tillräcklig hög grad	1	4,2
I låg grad	3	12,5
<b>Total</b>	<b>24</b>	<b>100</b>

#### Svarsfrekvens

100% (24/24)

