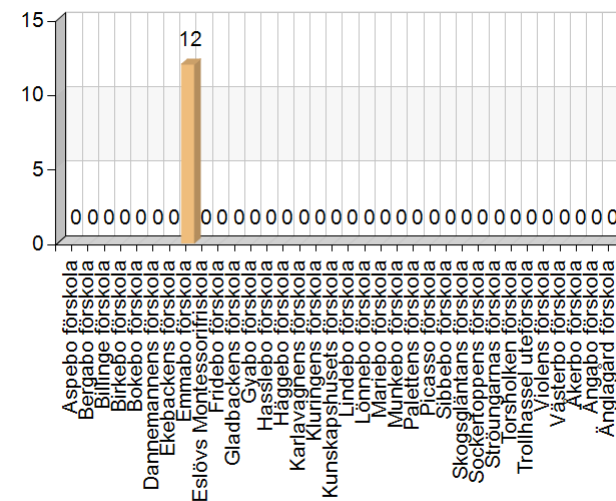


_ - Emmabo förskola

Vilken förskola går ditt barn på?

Namn	Antal	%
Aspebo förskola	0	0
Bergabo förskola	0	0
Billinge förskola	0	0
Birkebo förskola	0	0
Bokebo förskola	0	0
Dannemannens förskola	0	0
Ekebackens förskola	0	0
Emmabo förskola	12	100
Eslövs Montessorifriskola	0	0
Fridebo förskola	0	0
Gladbackens förskola	0	0
Gyabo förskola	0	0
Hasslebo förskola	0	0
Häggebo förskola	0	0
Karlavagnens förskola	0	0
Kluringens förskola	0	0
Kunskapshusets förskola	0	0
Lindebo förskola	0	0
Lönnebo förskola	0	0
Mariebo förskola	0	0
Munkebo förskola	0	0



Vilken förskola går ditt barn på?



Namn	Antal	%
Palettens förskola	0	0
Picasso förskola	0	0
Sibbebo förskola	0	0
Skogsgläntans förskola	0	0
Sockertoppens förskola	0	0
Ströungarnas förskola	0	0
Torsholken förskola	0	0
Trollhassel uteförskola	0	0
Violens förskola	0	0
Västerbo förskola	0	0
Åkerbo förskola	0	0
Ängabo förskola	0	0
Änglagård förskola	0	0
Total	12	100

Statistik

Medelvärde

*

Median

*

Svarsfrekvens

100% (12/12)

I vilken grad upplever du att

- ditt barn får den trygghet det behöver i förskolan

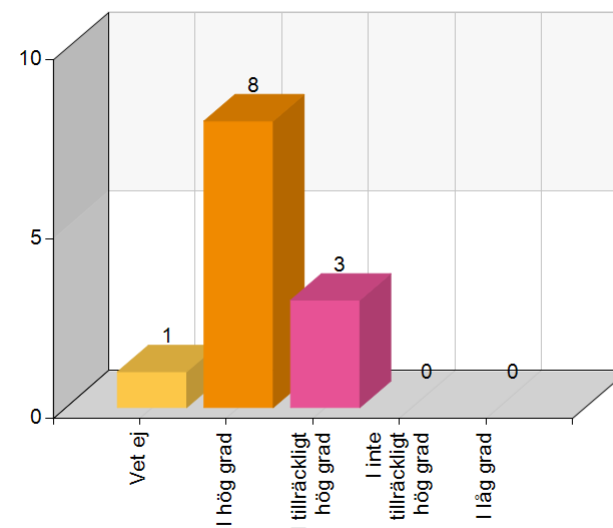
Namn	Antal	%
Vet ej	1	8,3
I hög grad	8	66,7
I tillräckligt hög grad	3	25
I inte tillräckligt hög grad	0	0
I låg grad	0	0
Total	12	100

Statistik

Medelvärde	2,17
Median	2

Svarsfrekvens

100% (12/12)



I vilken grad upplever du att

- ditt barn trivs i förskolan

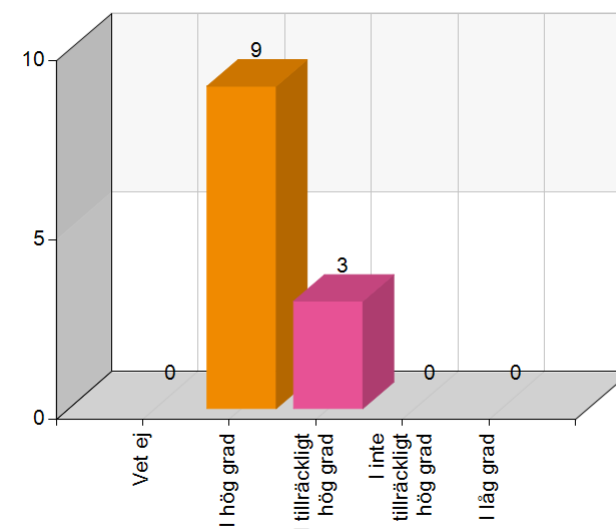
Namn	Antal	%
Vet ej	0	0
I hög grad	9	75
I tillräckligt hög grad	3	25
I inte tillräckligt hög grad	0	0
I låg grad	0	0
Total	12	100

Statistik

Medelvärde	2,25
Median	2

Svarsfrekvens

100% (12/12)



I vilken grad upplever du att

- ditt barn lär sig saker på förskolan

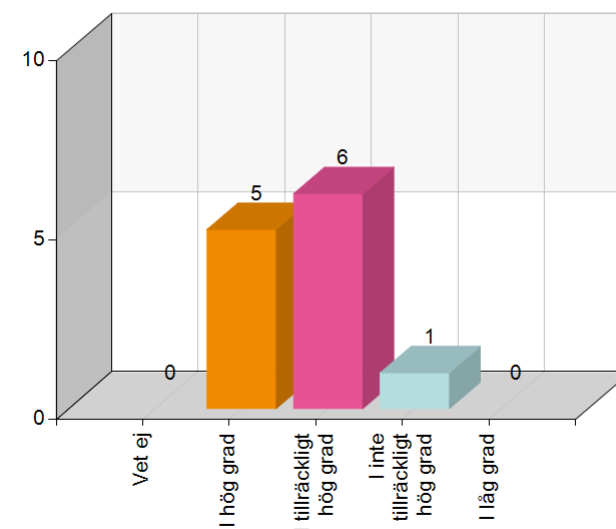
Namn	Antal	%
Vet ej	0	0
I hög grad	5	41,7
I tillräckligt hög grad	6	50
I inte tillräckligt hög grad	1	8,3
I låg grad	0	0
Total	12	100

Statistik

Medelvärde	2,67
Median	3

Svarsfrekvens

100% (12/12)



I vilken grad upplever du att

- ditt barn erbjuds upplevelser i utemiljön

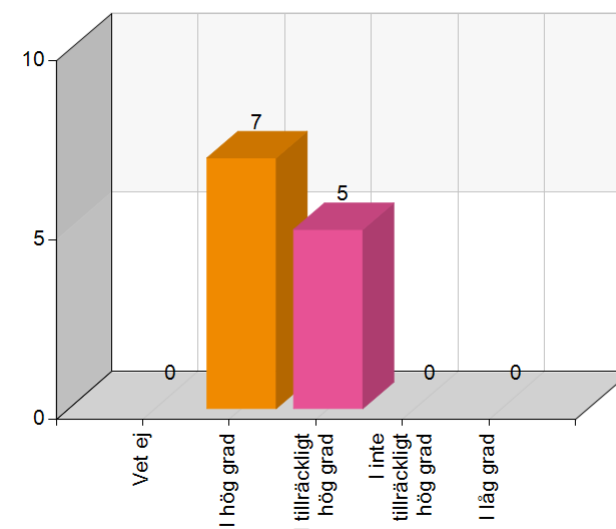
Namn	Antal	%
Vet ej	0	0
I hög grad	7	58,3
I tillräckligt hög grad	5	41,7
I inte tillräckligt hög grad	0	0
I låg grad	0	0
Total	12	100

Statistik

Medelvärde	2,42
Median	2

Svarsfrekvens

100% (12/12)



I vilken grad upplever du att

- ditt barn erbjuds upplevelser i innemiljön

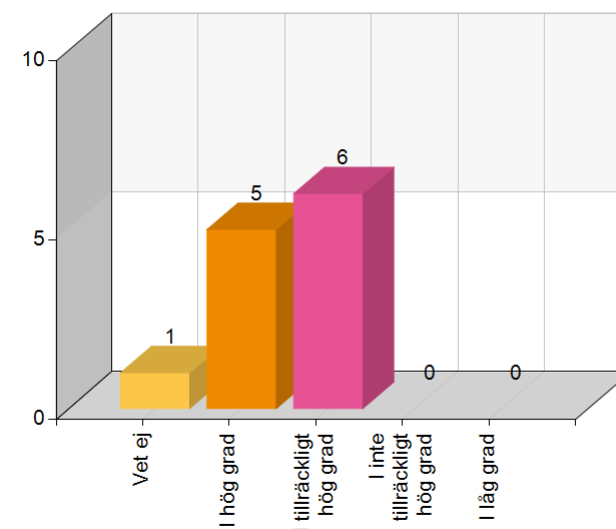
Namn	Antal	%
Vet ej	1	8,3
I hög grad	5	41,7
I tillräckligt hög grad	6	50
I inte tillräckligt hög grad	0	0
I låg grad	0	0
Total	12	100

Statistik

Medelvärde	2,42
Median	2,5

Svarsfrekvens

100% (12/12)



I vilken grad upplever du att

- ditt barns nyfikenhet stimuleras i förskolan

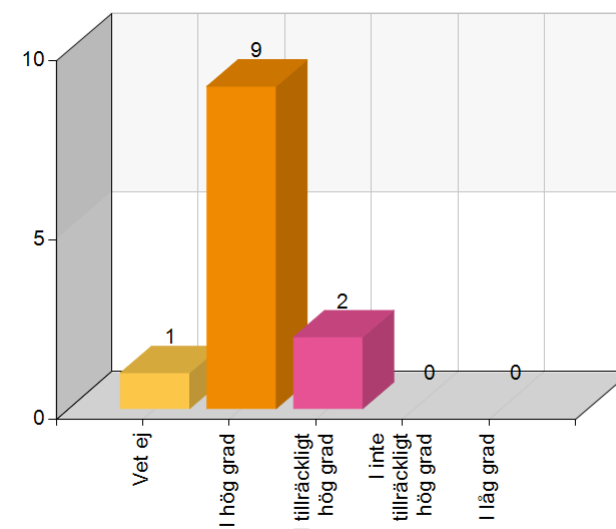
Namn	Antal	%
Vet ej	1	8,3
I hög grad	9	75
I tillräckligt hög grad	2	16,7
I inte tillräckligt hög grad	0	0
I låg grad	0	0
Total	12	100

Statistik

Medelvärde	2,08
Median	2

Svarsfrekvens

100% (12/12)



I vilken grad upplever du att

- du har förtroende för förskolans personal

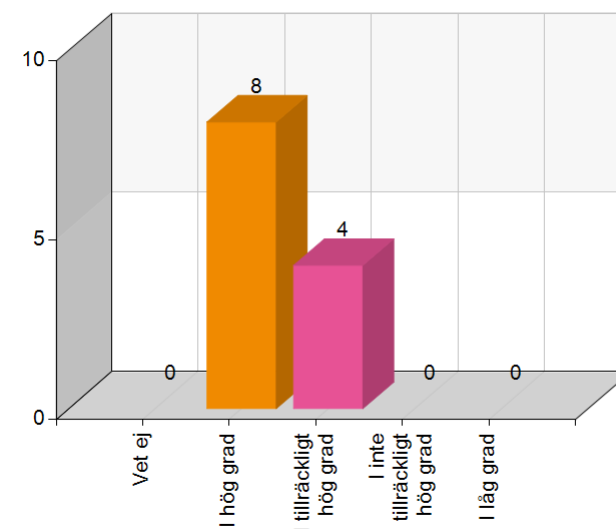
Namn	Antal	%
Vet ej	0	0
I hög grad	8	66,7
I tillräckligt hög grad	4	33,3
I inte tillräckligt hög grad	0	0
I låg grad	0	0
Total	12	100

Statistik

Medelvärde	2,33
Median	2

Svarsfrekvens

100% (12/12)



I vilken grad upplever du att

- personalen ger ditt barn ett bra bemötande

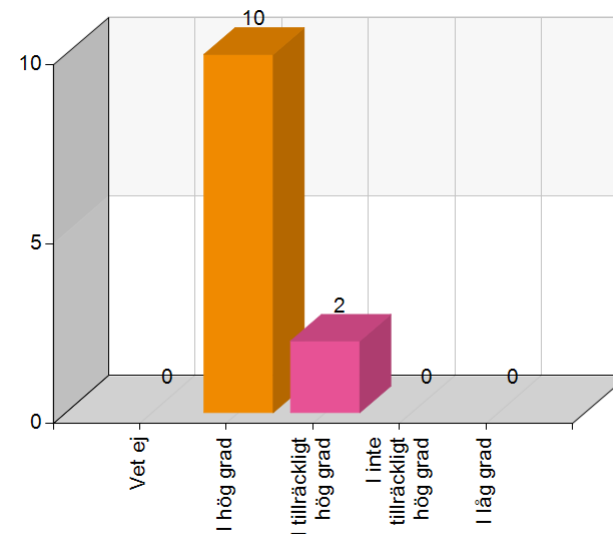
Namn	Antal	%
Vet ej	0	0
I hög grad	10	83,3
I tillräckligt hög grad	2	16,7
I inte tillräckligt hög grad	0	0
I låg grad	0	0
Total	12	100

Statistik

Medelvärde	2,17
Median	2

Svarsfrekvens

100% (12/12)



I vilken grad upplever du att

- personalen ger dig som förälder ett bra bemötande

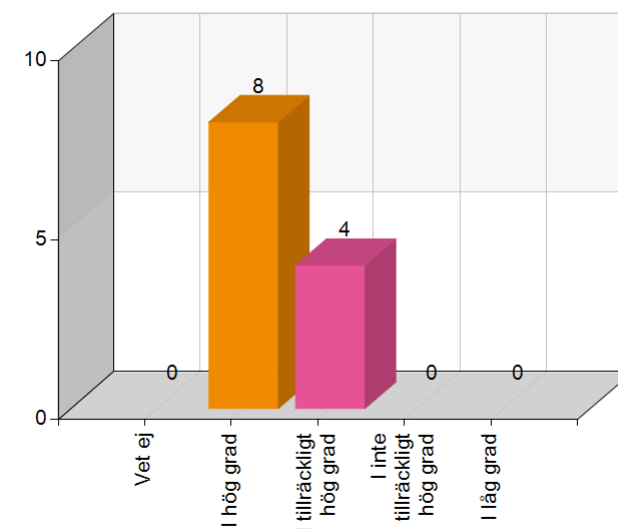
Namn	Antal	%
Vet ej	0	0
I hög grad	8	66,7
I tillräckligt hög grad	4	33,3
I inte tillräckligt hög grad	0	0
I låg grad	0	0
Total	12	100

Statistik

Medelvärde	2,33
Median	2

Svarsfrekvens

100% (12/12)



I vilken grad upplever du att

- förskolan verkar för ett förtroendefullt samarbete med dig som förälder

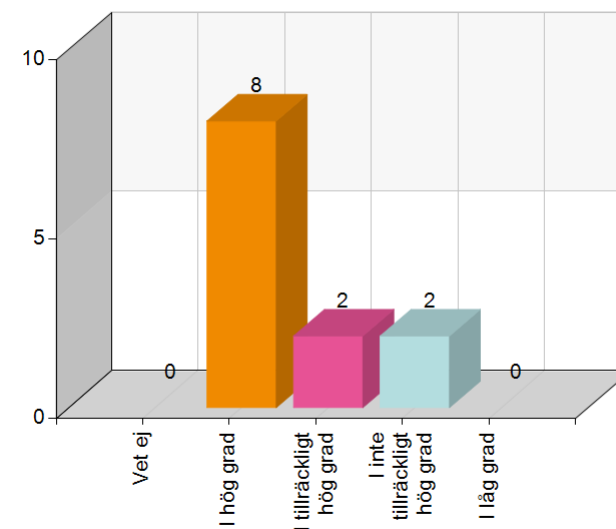
Namn	Antal	%
Vet ej	0	0
I hög grad	8	66,7
I tillräckligt hög grad	2	16,7
I inte tillräckligt hög grad	2	16,7
I låg grad	0	0
Total	12	100

Statistik

Medelvärde	2,5
Median	2

Svarsfrekvens

100% (12/12)



I vilken grad upplever du att

- ditt barn lär sig att ta hänsyn och visa respekt för andra barn i förskolan

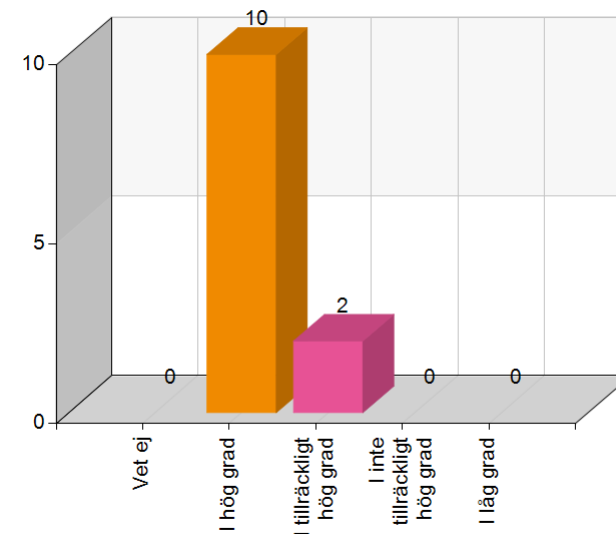
Namn	Antal	%
Vet ej	0	0
I hög grad	10	83,3
I tillräckligt hög grad	2	16,7
I inte tillräckligt hög grad	0	0
I låg grad	0	0
Total	12	100

Statistik

Medelvärde	2,17
Median	2

Svarsfrekvens

100% (12/12)



I vilken grad upplever du att

- förskolan tar hänsyn till ditt barns behov och intressen

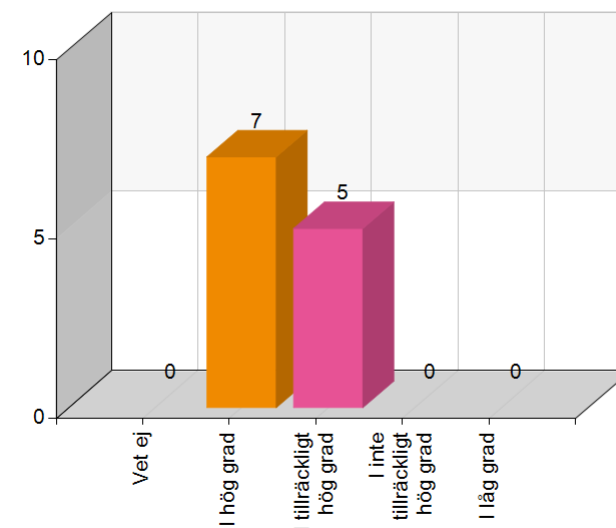
Namn	Antal	%
Vet ej	0	0
I hög grad	7	58,3
I tillräckligt hög grad	5	41,7
I inte tillräckligt hög grad	0	0
I låg grad	0	0
Total	12	100

Statistik

Medelvärde	2,42
Median	2

Svarsfrekvens

100% (12/12)



Jag vet att förskolan har en plan mot kränkande behandling och diskriminering.

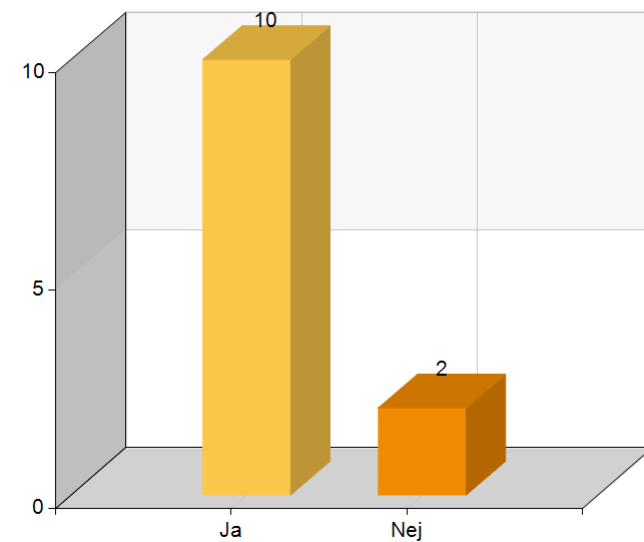
Namn	Antal	%
Ja	10	83,3
Nej	2	16,7
Total	12	100

Statistik

Medelvärde	1,17
Median	1

Svarsfrekvens

100% (12/12)



I vilken grad upplever du att

- ditt barn tycker maten är god

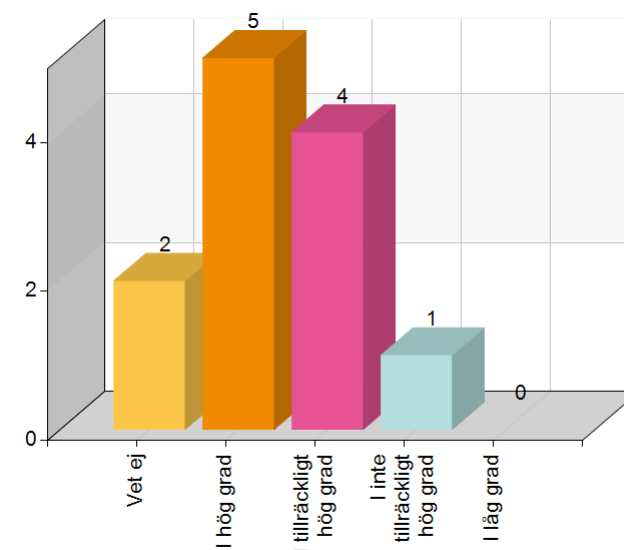
Namn	Antal	%
Vet ej	2	16,7
I hög grad	5	41,7
I tillräckligt hög grad	4	33,3
I inte tillräckligt hög grad	1	8,3
I låg grad	0	0
Total	12	100

Statistik

Medelvärde	2,33
Median	2

Svarsfrekvens

100% (12/12)



I vilken grad upplever du att

- råvarorna är av bra qualité

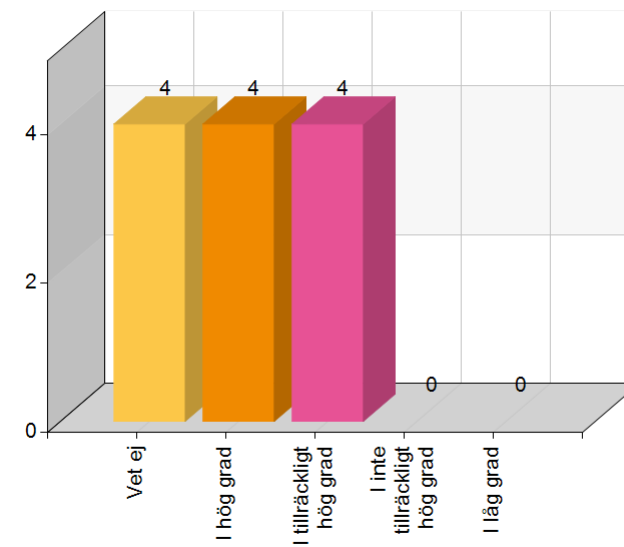
Namn	Antal	%
Vet ej	4	33,3
I hög grad	4	33,3
I tillräckligt hög grad	4	33,3
I inte tillräckligt hög grad	0	0
I låg grad	0	0
Total	12	100

Statistik

Medelvärde	2
Median	2

Svarsfrekvens

100% (12/12)



I vilken grad upplever du att

- att maträtterna är varierade

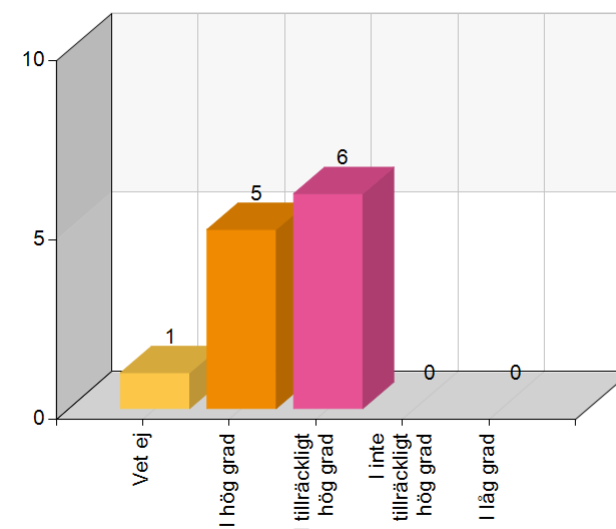
Namn	Antal	%
Vet ej	1	8,3
I hög grad	5	41,7
I tillräckligt hög grad	6	50
I inte tillräckligt hög grad	0	0
I låg grad	0	0
Total	12	100

Statistik

Medelvärde	2,42
Median	2,5

Svarsfrekvens

100% (12/12)



Är du nöjd med den information du får från ditt barns förskola?

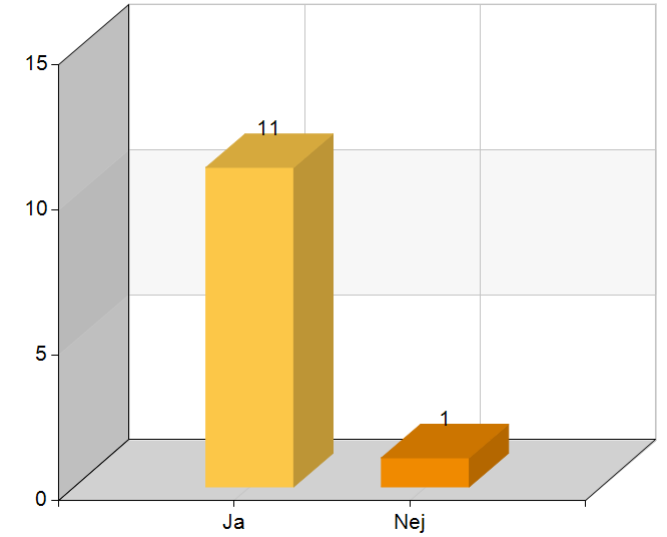
Namn	Antal	%
Ja	11	91,7
Nej	1	8,3
Total	12	100

Statistik

Medelvärde	1,08
Median	1

Svarsfrekvens

100% (12/12)



Vad saknar du för information?

Uppföljning hur det går för ens barn i förskolan, lite feedback. Prata om barnens behov om dom behöver mer stöttning i något, hur deras utveckling är på förskolan.

Är du nöjd med den möjlighet du har till inflytande i förskolan?

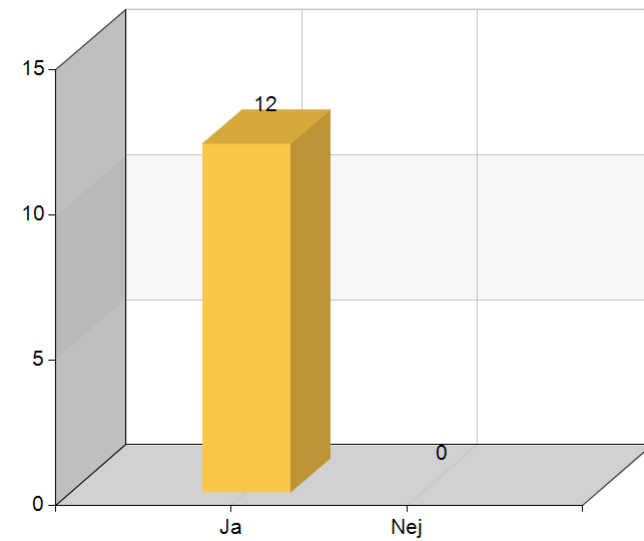
Namn	Antal	%
Ja	12	100
Nej	0	0
Total	12	100

Statistik

Medelvärde	1
Median	1

Svarsfrekvens

100% (12/12)



I helhet, hur nöjd är du med ditt barns förskola?

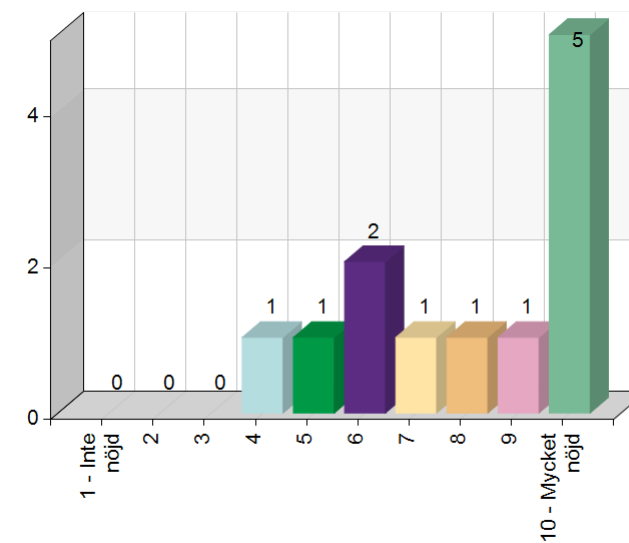
Namn	Antal	%
1 - Inte nöjd	0	0
2	0	0
3	0	0
4	1	8,3
5	1	8,3
6	2	16,7
7	1	8,3
8	1	8,3
9	1	8,3
10 - Mycket nöjd	5	41,7
Total	12	100

Statistik

Medelvärde	7,92
Median	8,5

Svarsfrekvens

100% (12/12)



Övriga synpunkter.

Trevlig och trygg förskolan och mycket trevlig chef och personal 😊

Totalt medelvärde	
Medelvärde	2,41