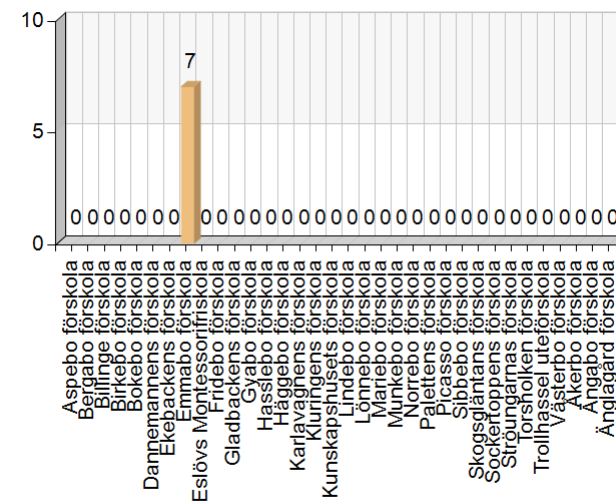


Föräldraenkät 2021 FÖRSKOLA- Emmabo förskola

Vilken förskola går ditt barn på?

Namn	Antal	%
Aspebo förskola	0	0
Bergabo förskola	0	0
Billinge förskola	0	0
Birkebo förskola	0	0
Bokebo förskola	0	0
Dannemannens förskola	0	0
Ekebackens förskola	0	0
Emmabo förskola	7	100
Eslövs Montessorifriskola	0	0
Fridebo förskola	0	0
Gladbackens förskola	0	0
Gyabo förskola	0	0
Hasslebo förskola	0	0
Häggebo förskola	0	0
Karlavagnens förskola	0	0
Kluringens förskola	0	0
Kunskapshusets förskola	0	0
Lindebo förskola	0	0
Lönnebo förskola	0	0
Mariebo förskola	0	0
Munkebo förskola	0	0



Vilken förskola går ditt barn på?



Namn	Antal	%
Norrebo förskola	0	0
Palettens förskola	0	0
Picasso förskola	0	0
Sibbebo förskola	0	0
Skogsgläntans förskola	0	0
Sockertoppens förskola	0	0
Ströungarnas förskola	0	0
Torsholken förskola	0	0
Trollhassel uteförskola	0	0
Västerbo förskola	0	0
Åkerbo förskola	0	0
Ängabo förskola	0	0
Änglagård förskola	0	0
Total	7	100

Statistik

Medelvärde

*

Median

*

Svarsfrekvens

100% (7/7)

I vilken grad upplever du att

- ditt barn får den trygghet det behöver i förskolan

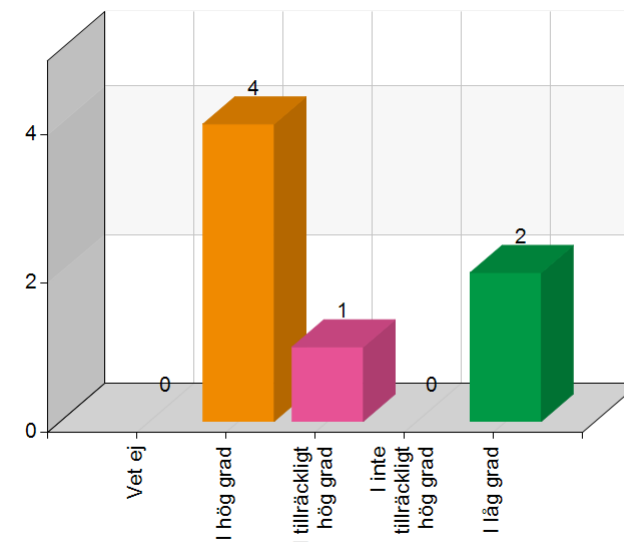
Namn	Antal	%
Vet ej	0	0
I hög grad	4	57,1
I tillräckligt hög grad	1	14,3
I inte tillräckligt hög grad	0	0
I låg grad	2	28,6
Total	7	100

Statistik

Medelvärde	3
Median	2

Svarsfrekvens

100% (7/7)



I vilken grad upplever du att

- ditt barn trivs i förskolan

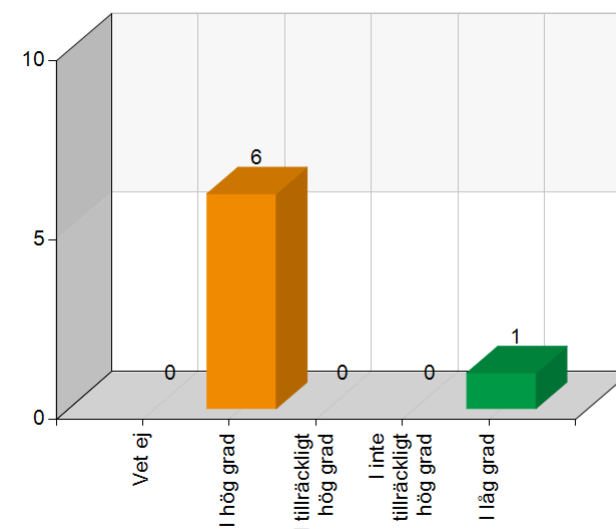
Namn	Antal	%
Vet ej	0	0
I hög grad	6	85,7
I tillräckligt hög grad	0	0
I inte tillräckligt hög grad	0	0
I låg grad	1	14,3
Total	7	100

Statistik

Medelvärde	2,43
Median	2

Svarsfrekvens

100% (7/7)



I vilken grad upplever du att

- ditt barn lär sig saker på förskolan

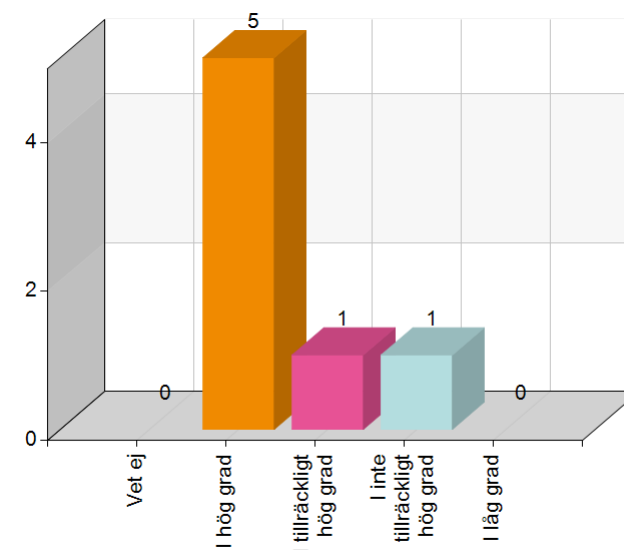
Namn	Antal	%
Vet ej	0	0
I hög grad	5	71,4
I tillräckligt hög grad	1	14,3
I inte tillräckligt hög grad	1	14,3
I låg grad	0	0
Total	7	100

Statistik

Medelvärde	2,43
Median	2

Svarsfrekvens

100% (7/7)



I vilken grad upplever du att

- ditt barn erbjuds upplevelser i utemiljön

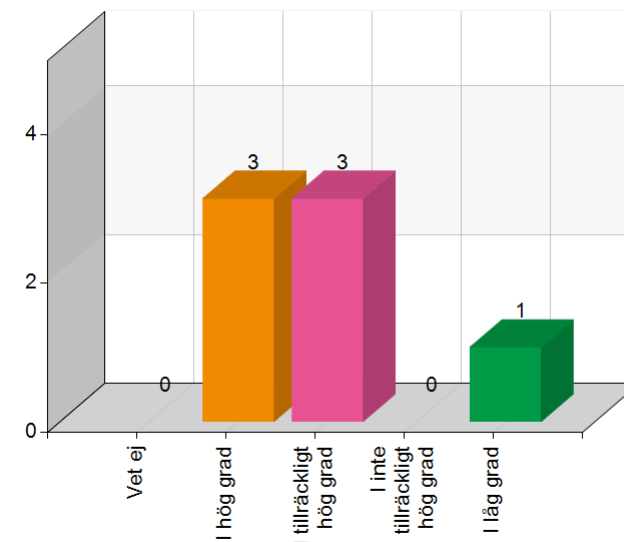
Namn	Antal	%
Vet ej	0	0
I hög grad	3	42,9
I tillräckligt hög grad	3	42,9
I inte tillräckligt hög grad	0	0
I låg grad	1	14,3
Total	7	100

Statistik

Medelvärde	2,86
Median	3

Svarsfrekvens

100% (7/7)



I vilken grad upplever du att

- ditt barn erbjuds upplevelser i innemiljön

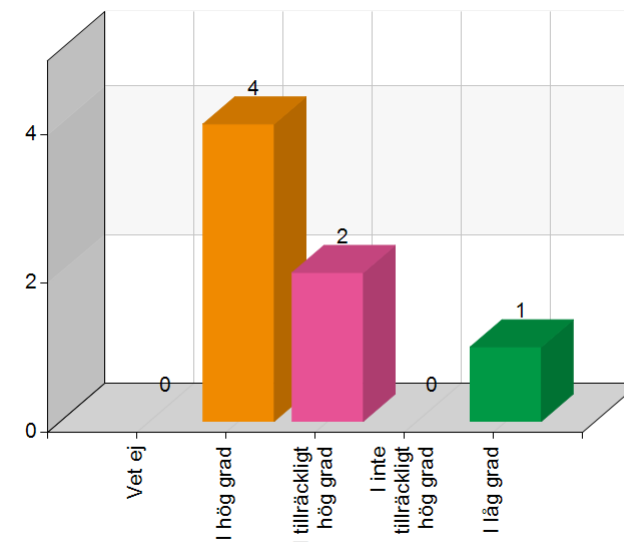
Namn	Antal	%
Vet ej	0	0
I hög grad	4	57,1
I tillräckligt hög grad	2	28,6
I inte tillräckligt hög grad	0	0
I låg grad	1	14,3
Total	7	100

Statistik

Medelvärde	2,71
Median	2

Svarsfrekvens

100% (7/7)



I vilken grad upplever du att

- ditt barns nyfikenhet stimuleras i förskolan

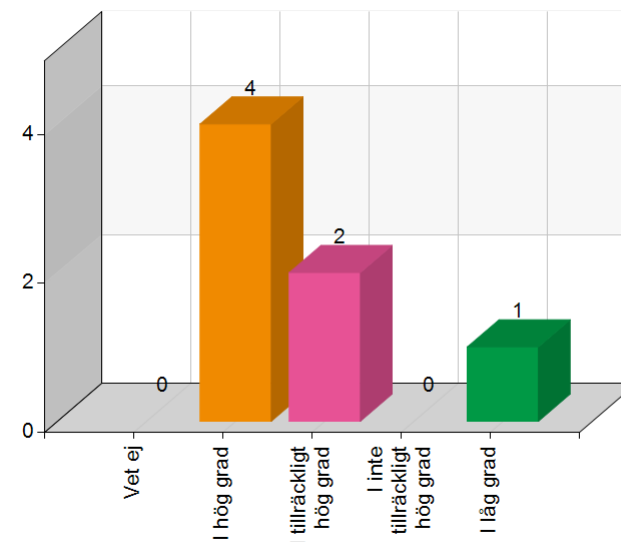
Namn	Antal	%
Vet ej	0	0
I hög grad	4	57,1
I tillräckligt hög grad	2	28,6
I inte tillräckligt hög grad	0	0
I låg grad	1	14,3
Total	7	100

Statistik

Medelvärde	2,71
Median	2

Svarsfrekvens

100% (7/7)



I vilken grad upplever du att

- du har förtroende för förskolans personal

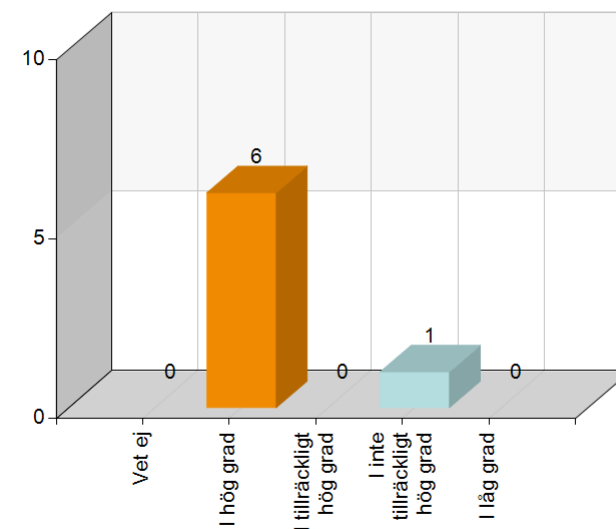
Namn	Antal	%
Vet ej	0	0
I hög grad	6	85,7
I tillräckligt hög grad	0	0
I inte tillräckligt hög grad	1	14,3
I låg grad	0	0
Total	7	100

Statistik

Medelvärde	2,29
Median	2

Svarsfrekvens

100% (7/7)



I vilken grad upplever du att

- personalen ger ditt barn ett bra bemötande

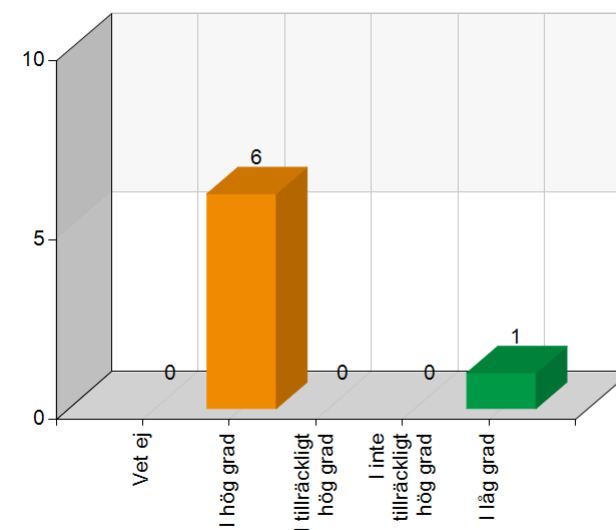
Namn	Antal	%
Vet ej	0	0
I hög grad	6	85,7
I tillräckligt hög grad	0	0
I inte tillräckligt hög grad	0	0
I låg grad	1	14,3
Total	7	100

Statistik

Medelvärde	2,43
Median	2

Svarsfrekvens

100% (7/7)



I vilken grad upplever du att

- personalen ger dig som förälder ett bra bemötande

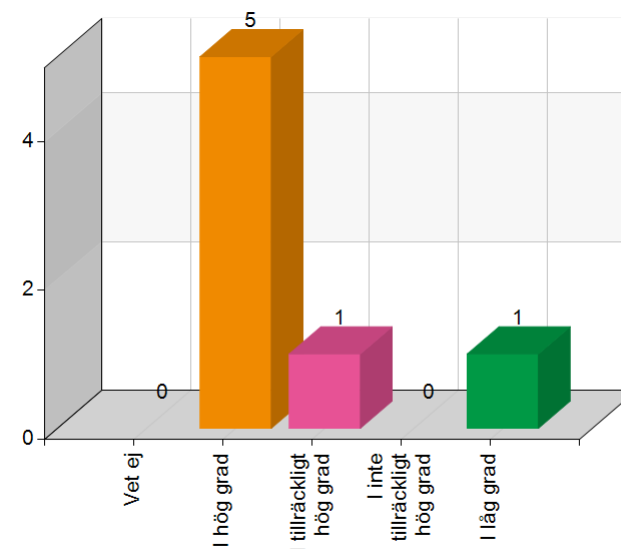
Namn	Antal	%
Vet ej	0	0
I hög grad	5	71,4
I tillräckligt hög grad	1	14,3
I inte tillräckligt hög grad	0	0
I låg grad	1	14,3
Total	7	100

Statistik

Medelvärde	2,57
Median	2

Svarsfrekvens

100% (7/7)



I vilken grad upplever du att

- förskolan verkar för ett förtroendefullt samarbete med dig som förälder

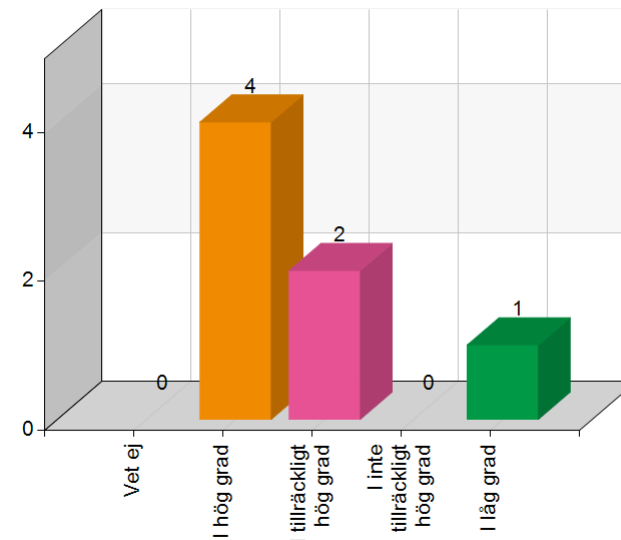
Namn	Antal	%
Vet ej	0	0
I hög grad	4	57,1
I tillräckligt hög grad	2	28,6
I inte tillräckligt hög grad	0	0
I låg grad	1	14,3
Total	7	100

Statistik

Medelvärde	2,71
Median	2

Svarsfrekvens

100% (7/7)



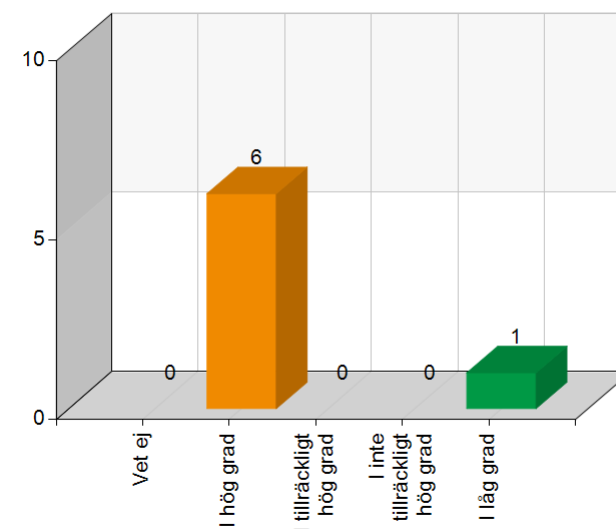
I vilken grad upplever du att

- ditt barn lär sig att ta hänsyn och visa respekt för andra barn i förskolan

Namn	Antal	%
Vet ej	0	0
I hög grad	6	85,7
I tillräckligt hög grad	0	0
I inte tillräckligt hög grad	0	0
I låg grad	1	14,3
Total	7	100

Statistik	
Medelvärde	2,43
Median	2

Svarsfrekvens
100% (7/7)



I vilken grad upplever du att

- förskolan tar hänsyn till ditt barns behov och intressen

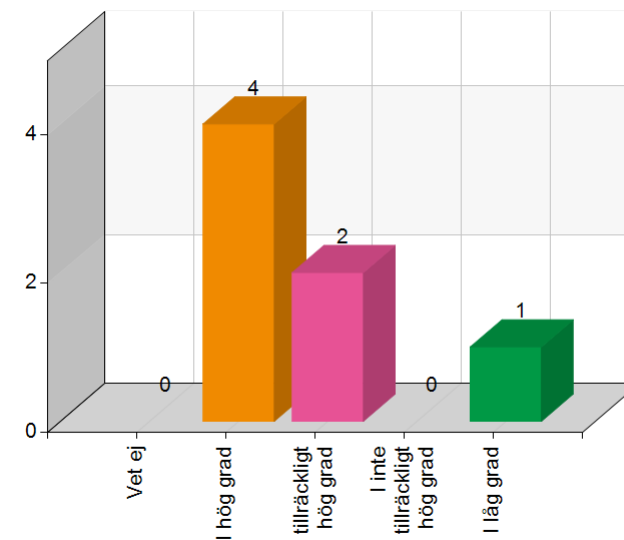
Namn	Antal	%
Vet ej	0	0
I hög grad	4	57,1
I tillräckligt hög grad	2	28,6
I inte tillräckligt hög grad	0	0
I låg grad	1	14,3
Total	7	100

Statistik

Medelvärde	2,71
Median	2

Svarsfrekvens

100% (7/7)



Jag vet att förskolan har en plan mot kränkande behandling och diskriminering.

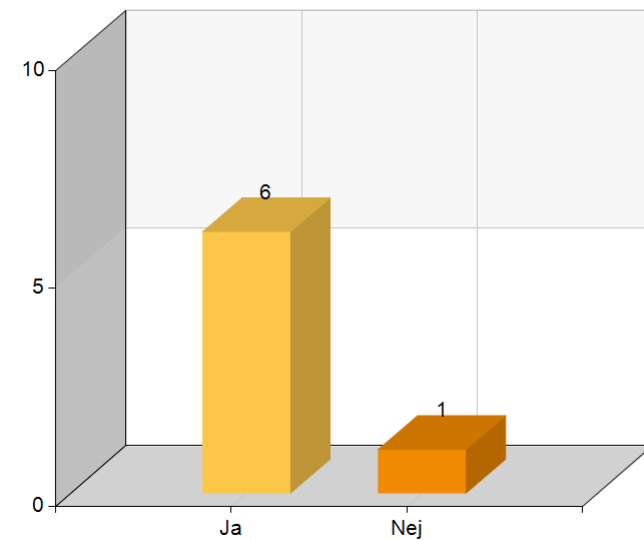
Namn	Antal	%
Ja	6	85,7
Nej	1	14,3
Total	7	100

Statistik

Medelvärde	1,14
Median	1

Svarsfrekvens

100% (7/7)



I vilken grad upplever du att

- ditt barn tycker maten är god

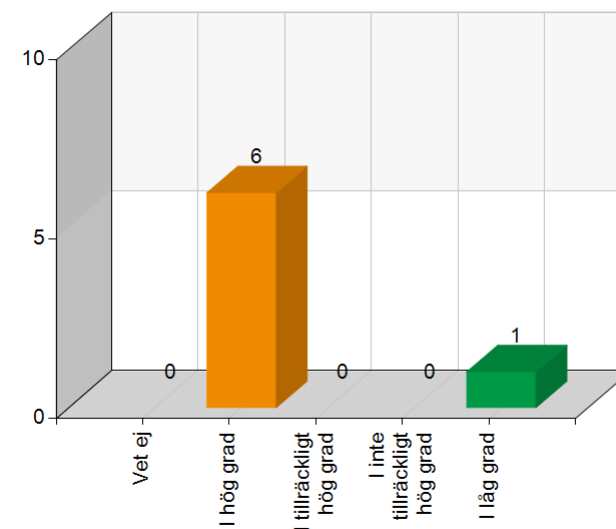
Namn	Antal	%
Vet ej	0	0
I hög grad	6	85,7
I tillräckligt hög grad	0	0
I inte tillräckligt hög grad	0	0
I låg grad	1	14,3
Total	7	100

Statistik

Medelvärde	2,43
Median	2

Svarsfrekvens

100% (7/7)



I vilken grad upplever du att

- råvarorna är av bra kvalitet

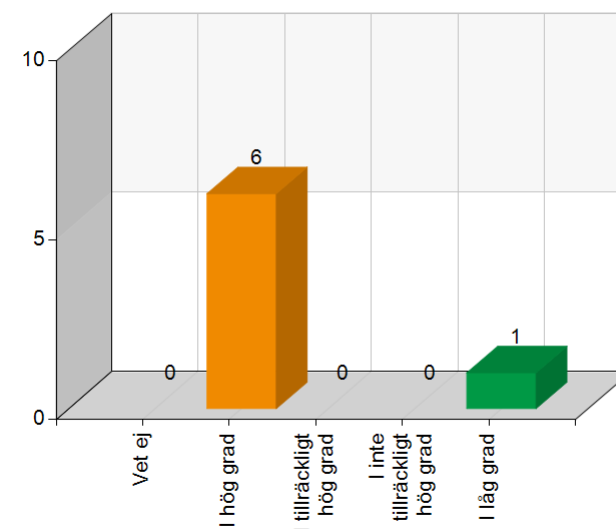
Namn	Antal	%
Vet ej	0	0
I hög grad	6	85,7
I tillräckligt hög grad	0	0
I inte tillräckligt hög grad	0	0
I låg grad	1	14,3
Total	7	100

Statistik

Medelvärde	2,43
Median	2

Svarsfrekvens

100% (7/7)



I vilken grad upplever du att

- att maträtterna är varierade

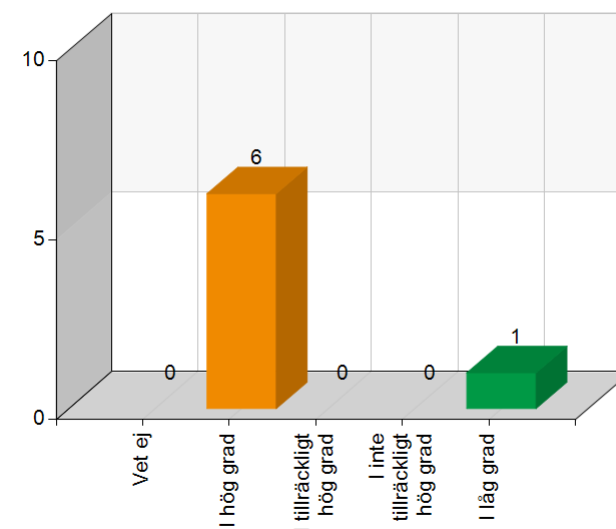
Namn	Antal	%
Vet ej	0	0
I hög grad	6	85,7
I tillräckligt hög grad	0	0
I inte tillräckligt hög grad	0	0
I låg grad	1	14,3
Total	7	100

Statistik

Medelvärde	2,43
Median	2

Svarsfrekvens

100% (7/7)



Är du nöjd med den information du får från ditt barns förskola?

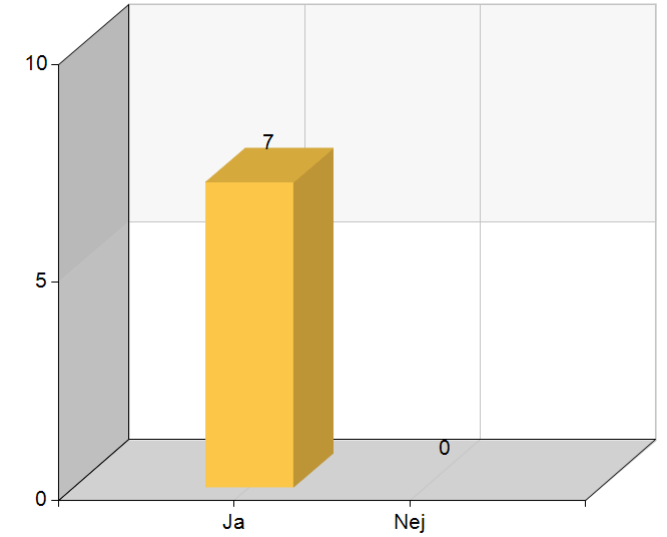
Namn	Antal	%
Ja	7	100
Nej	0	0
Total	7	100

Statistik

Medelvärde	1
Median	1

Svarsfrekvens

100% (7/7)



Är du nöjd med den möjlighet du har till inflytande i förskolan?

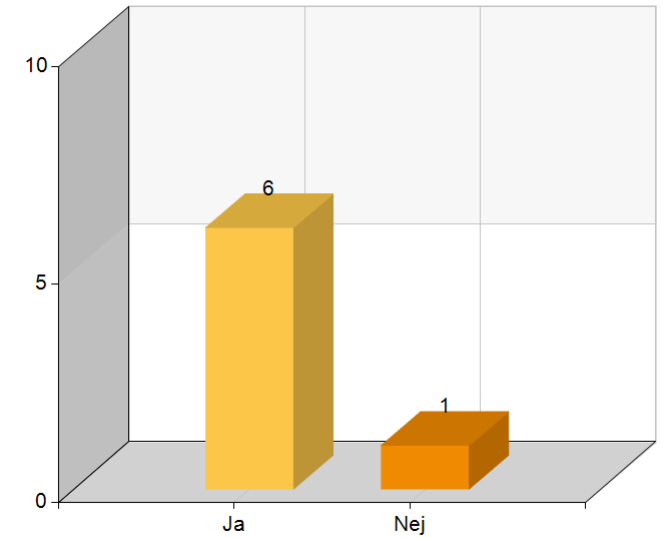
Namn	Antal	%
Ja	6	85,7
Nej	1	14,3
Total	7	100

Statistik

Medelvärde	1,14
Median	1

Svarsfrekvens

100% (7/7)



Inom vilka område skulle du vilja ha mer möjlighet till inflytande?

In the flexibility of the daycare to adapt to parents situations

I helhet, hur nöjd är du med ditt barns förskola?

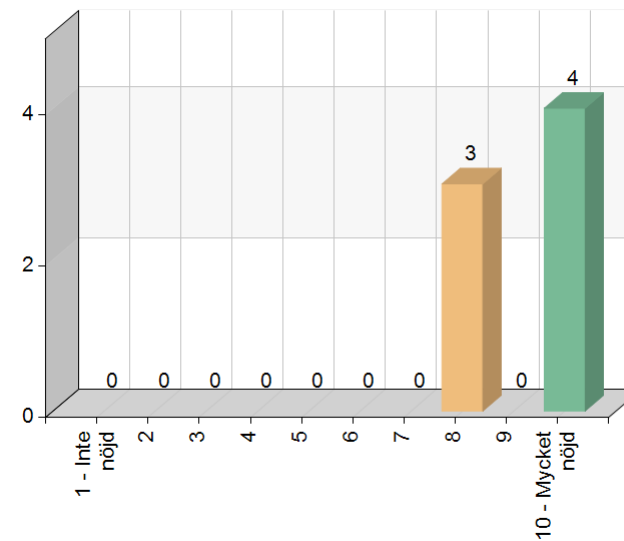
Namn	Antal	%
1 - Inte nöjd	0	0
2	0	0
3	0	0
4	0	0
5	0	0
6	0	0
7	0	0
8	3	42,9
9	0	0
10 - Mycket nöjd	4	57,1
Total	7	100

Statistik

Medelvärde	9,14
Median	10

Svarsfrekvens

100% (7/7)



Övriga synpunkter.

No

Totalt medelvärde	
Medelvärde	2,68